Handschuhschmidt

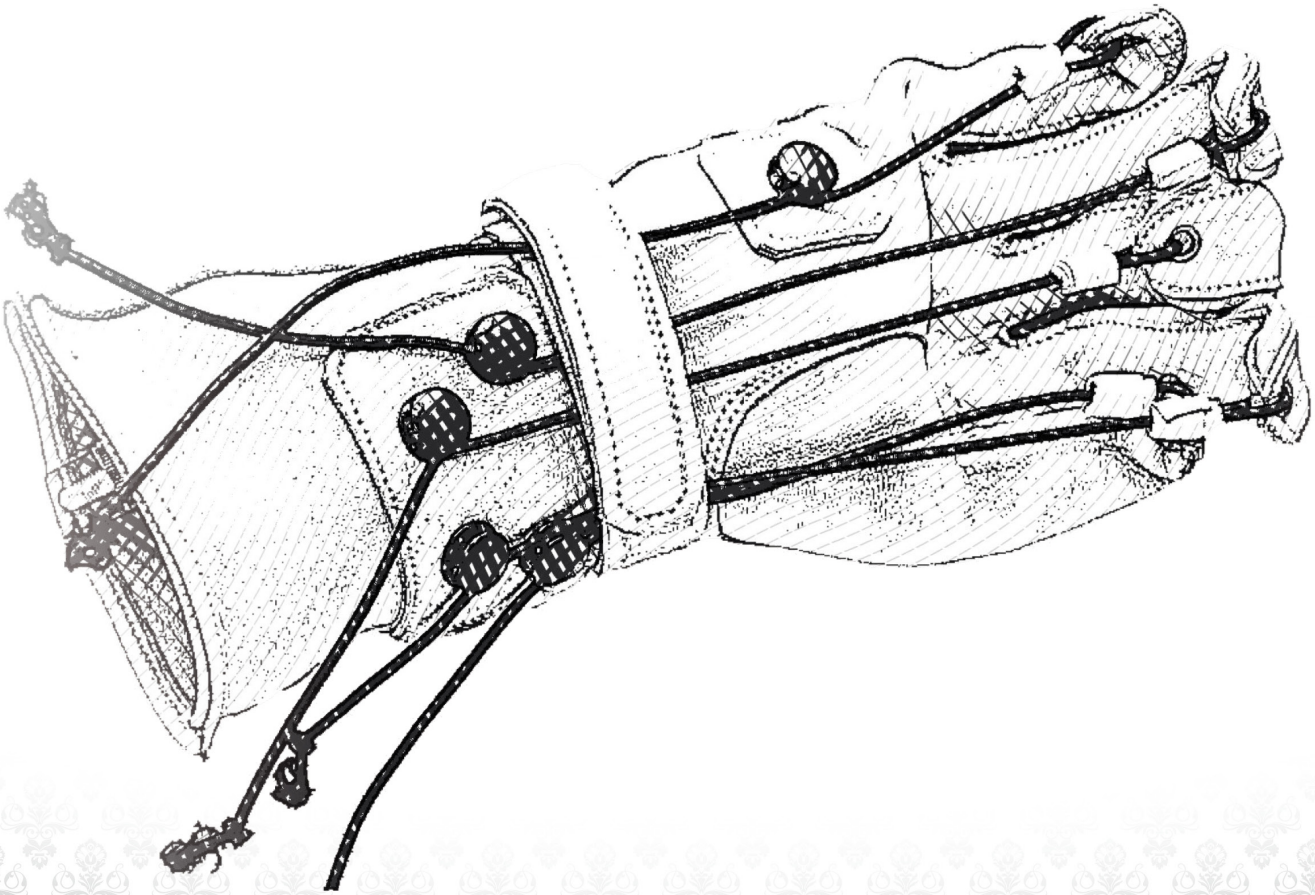

Orthopädische Lederhandschuhe nach Maß

Formular für orthopädische Lederhandschuhe

Auftraggeber

Firma _____

Straße Nr. _____

PLZ Ort _____

Telefon _____

Fax _____

Ansprechpartner _____

Patient

Name, Vorname _____

☐ **Handzeichnung**

☐ **Musterhandschuh**

☐ **Gipsabdruck**

Wir bitten um:

☐ **Kostenvoranschlag**

☐ **Bestellung nach KV-Nummer** .....

☐ **Bestellung nach letzter Rechn.-Nummer** .....

_____ Datum, Ort

_____ Stempel, Unterschrift

Material & Ausführung

Maßangaben (Handzeichnung anfertigen)

☐ Handumfang ohne Daumen in cm: _____ (Skizze: Punkt 1)

☐ Stulpenlänge ab Handgelenk in Richtung Ellenborgen in cm:_____ (Skizze: Punkt 2)

Farbe _____

Lederqualität

☐ Nappa - Ziege (strapazierfähiges - hydrophobiertes Leder)

☐ Chromleder als ABS geeignet (Hellgrau-Weiß)

☐ Nappa - Lamm (feines, glattes Leder - nicht als ABS geeignet)

☐ Nappa - Hirsch (weiches und strukturiertes Leder)

☐ Peccary – Wasserschwein (auf Anfrage)

Fütterung

☐ ohne Futter

☐ Wollfütterung dünn

☐ Wollfütterung dick

☐ Lammfellfütterung

☐ Merinofell

☐ Cashmere

Verschlussart

☐ Schlupf – geschlossen

☐ Seitenschlitz

☐ Uhrenschlitz auf der Hand ☐ mit DK

☐ Uhrenschlitz in der Hand ☐ mit DK

☐ Reißverschluss ohne Keil - wo: _____

☐ Reißverschluss mit Keil - wo: _____

☐ Gummizug in der Hand – wo: _____

☐ Keil- und Rollschnallenverschluss

☐ mit Druckknopf ☐ mit Klettband

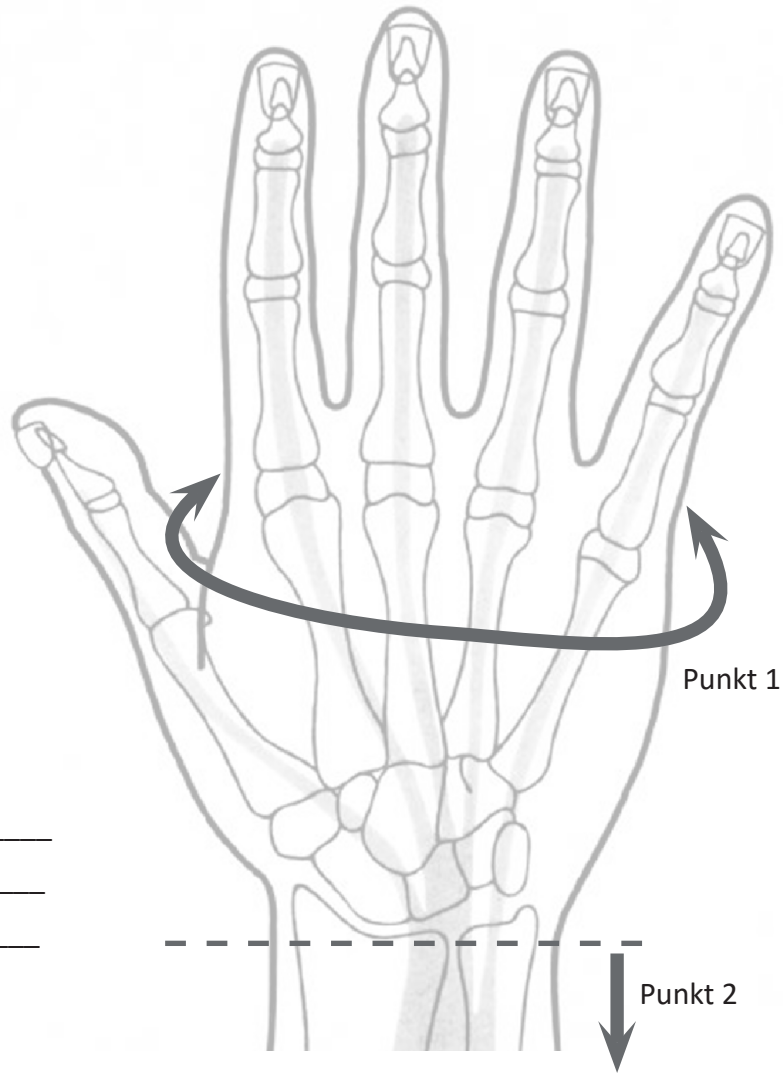

Orthopädie

Wir freuen uns, dass Sie sich in unserer Manufaktur für die Fertigung von orthopädischen Lederhandschuhen entschieden haben.

Wir haben hier für Sie eine kleine Auswahl unsererer Materialien, Farben, Schnitte und Verzierungsmöglichkeiten zusammengestellt.

Auf dem persönlichen *Merkzettel* können Sie alle relevanten Maße eintragen und die individuellen Wünsche mit Ihren Kunden in Ruhe besprechen.

Materialauswahl

Leder

Folgende Lederarten haben wir im Angebot:

☐ **Nappa-Ziege**
Das Ziegenleder ist sehr robust und leicht wasserabweisend. Dieses Leder ist in 4 Farben verfügbar.

☐ **Nappa-Lamm**
Das weiche und glatt strukturierte Leder wird vorwiegend für Prothesenhandschuhe verwendet. Es eignet sich auch für „normale“ Handschuhe. Dieses Leder ist in ca. 35 Farben verfügbar.

☐ **Nappa-Hirsch**
Das strukturierte aber weiche Leder eignet sich für Alltagshandschuhe. Dieses Leder ist in ca. 10 Farben verfügbar.

☐ **Peccary**
Das sehr geschmeidige Peccaryleder trägt sich wie eine 2. Haut. Handschuhe aus diesem Leder können wir leider nur auf Anfrage fertigen, da es nicht immer vorrätig ist. Die Farbbeispiele können wir Ihnen telefonisch mitteilen.

Innenfutter

Folgende Futterarten haben wir im Angebot:

☐ ungefüttert

☐ Baumwolle (dünn)
Das dünne Baumwollfutter ist für Fingerhandschuhe geeignet.

☐ Baumwolle (dick)
Das dicke Baumwollfutter ist für Fingerhandschuhe geeignet.

☐ Lammfell
Das Lammfell ist ein feines und dickes Futter. Es eignet sich sowohl für Finger als auch für Fausthandschuhe.

☐ Merinofell
Das Merinofell ist ein sehr sehr warmes und weiches Futter. Es eignet sich für Fausthandschuhe.

☐ Cashmere
Cashmerefutter ist ein feines, weiches und wärmendes Futter. Das Futter ist nur für Fünf-Fingerhandschuhe geeignet. Nicht bei Teilamputationen möglich.

Weitere Lederarten oder Materialien können verarbeitet werden, nach vorheriger Probephase in unserer Manufaktur.

Schnitt, Verzierungen & Sonderwünsche

Verschlüsse

Bitte kreuzen Sie das gewünschte Extras an.

Individuelle Verzierungen:

Bitte kreuzen Sie die gewünschte Extras an.

Orthopädie

1. Ziehen Sie mit einem schmalen Stift deutlich den Umriss der linken, gespreizten Hand bis zum Handknöchel nach.

2. Messen Sie mit einem Lineal die Abstände wie auf der unten angegebenen Skizze und tragen Sie diese auf dem eigenen Umriss ein.

3. Geben Sie die gewünschte Schaftlänge Ihres Handschuhs an. Gemessen wird ab dem skizzierten Handknöchel.

Maße der linken Hand

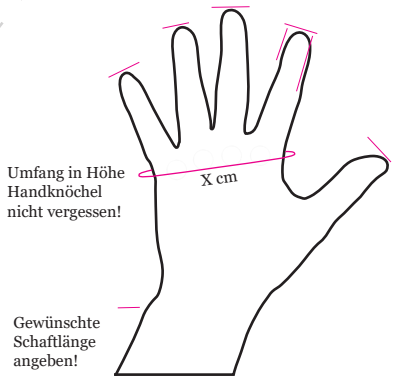

Orthopädie

1. Ziehen Sie mit einem schmalen Stift deutlich den Umriss der rechten, gespreizten Hand bis zum Handknöchel nach.

2. Messen Sie mit einem Lineal die Abstände wie auf der unten angegebenen Skizze und tragen Sie diese auf dem eigenen Umriss ein.

3. Geben Sie die gewünschte Schaftlänge Ihres Handschuhs an. Gemessen wird ab dem skizzierten Handknöchel.

Maße der rechten Hand

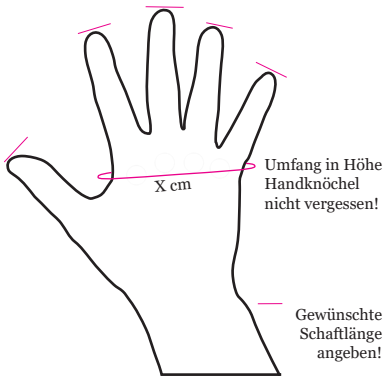

Handschuhschmidt

Viktoria Wilkens Nchf
Familienbetrieb seit 1955

HandschuhSchmidt

Olvenstedter Straße 15,
39108 Magdeburg

tel 0391 - 73 17 066
fax 0391 - 60 784 527

mail kontakt@handschuhschmidt.de
web www.handschuhschmidt.de

Umsatzsteuer-Identifikationsnummer
gemäß § 27 a Umsatzsteuergesetz:
DE287554097
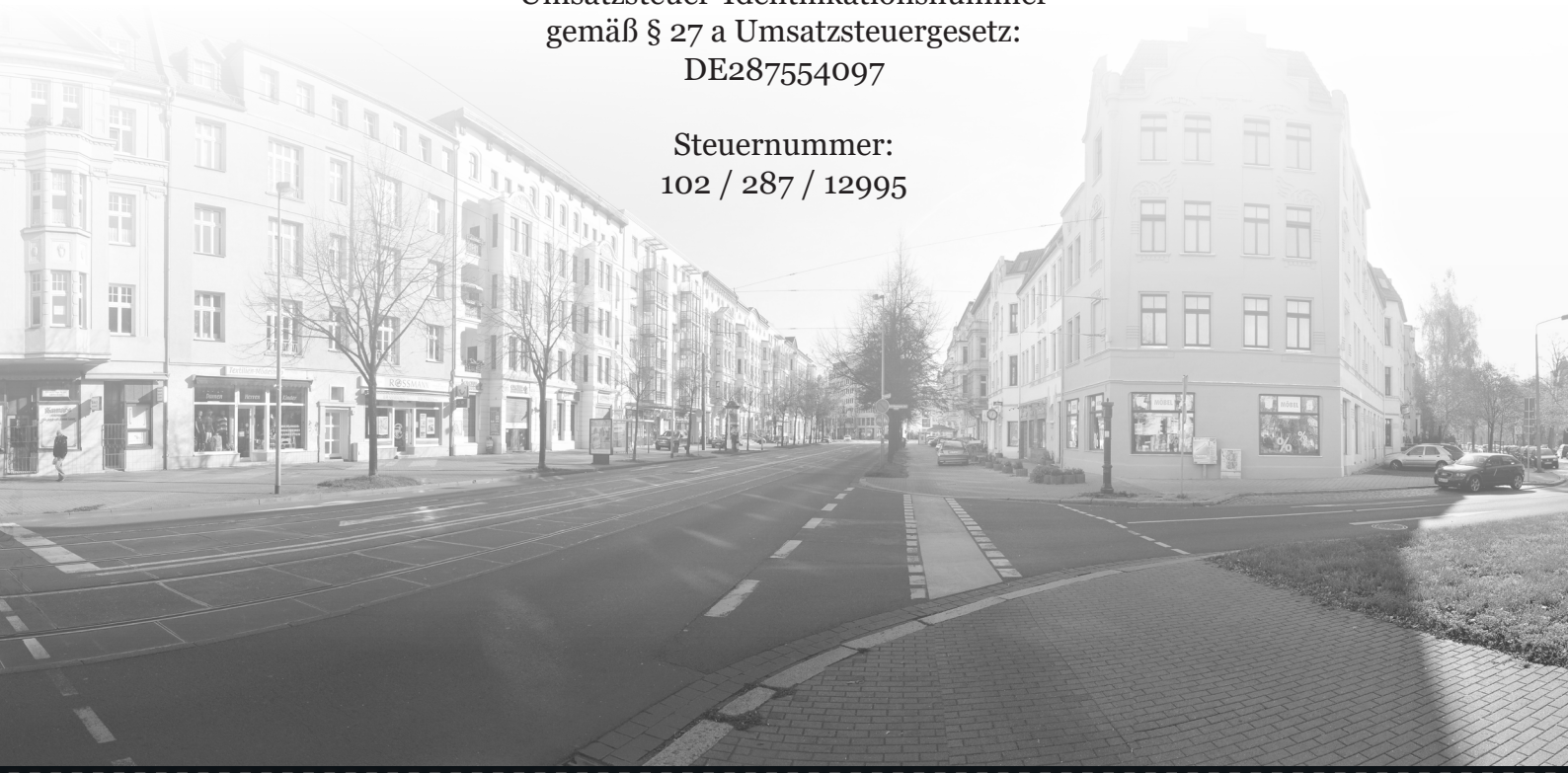
Steuernummer:
102 / 287 / 12995